


**สรุปผลการประมาณราคากลางก่อสร้าง**


ส่วนราชการ กองช่าง เทศบาลตำบลท่าประจະ  
 ประเภทงาน งานอาคาร  
 ชื่อโครงการ ปรับปรุงภูมิทัศน์ภายนอกอาคารสำนักงานเทศบาลตำบลท่าประจະ  
 สถานที่ดำเนินการ สำนักงานเทศบาลตำบลท่าประจະ ตำบลท่าประจະ อำเภอชะอวด จังหวัดนครศรีธรรมราช  
 ประมาณการเมื่อวันที่ ๒๙ สิงหาคม 2566

ลำดับที่	รายการ	รวมค่างานต้นทุน (บาท)	Factor-F	รวมค่าก่อสร้าง (บาท)	หมายเหตุ
1	ประเภทงานอาคาร	54,725.75	1.3074	71,548.44	FactorFภายใต้เงื่อนไข เงินล่วงหน้าจ่าย 0 % ดอกเบี้ยเงินกู้ 6 % ภาษีมูลค่าเพิ่ม(VAT) 7 %
รวมค่าก่อสร้างเป็นเงินทั้งสิ้น				71,548.44	ระยะเวลาดำเนินการ
คิดเป็นเงินประมาณ				71,548.44	30 วัน
(ตัวอักษร) เจ็ดหมื่นหนึ่งพันห้าร้อยสี่สิบแปดบาทสี่สิบสี่สตางค์					


คณะกรรมการกำหนดราคากลาง ตามคำสั่งเทศบาลตำบลท่าประจະเลขที่ ๓๓๙/๒๕๖๖  
 ลงวันที่ ๒๙ สิงหาคม ๒๕๖๖

ลงชื่อ   
 (นายสุภโชค สงชู)  
 ประธานคณะกรรมการกำหนดราคากลาง

เห็นชอบ  
 ลงชื่อ.....  
 (นายประจวบ สรรพสมบูรณ์)  
 ปลัดเทศบาลตำบลท่าประจະ

ลงชื่อ   
 (นายวรุฒิ หนูมาก)  
 คณะกรรมการกำหนดราคากลาง

อนุมัติ  
 ลงชื่อ.....  
 (นายนิธย์ แก้วขุนราม)  
 นายกเทศมนตรีตำบลท่าประจະ

ลงชื่อ   
 (นายวินด์ รักสงค์)  
 คณะกรรมการกำหนดราคากลาง

ใบประมาณราคากลางงานก่อสร้าง

โครงการ ปรับปรุงภูมิทัศน์ภายนอกอาคารสำนักงานเทศบาลตำบลท่าประจจะ

สถานที่ดำเนินการ สำนักงานเทศบาลตำบลท่าประจจะ ตำบลท่าประจจะ อำเภอชะอวด จังหวัดนครศรีธรรมราช

ประมาณราคาเมื่อวันที่ ..... สิงหาคม 2566

ลำดับ ที่	รายการ	ปริมาณ	หน่วย	ค่าวัสดุ		ค่าแรง/เครื่องจักร		รวมเป็นเงิน
				หน่วยละ	จำนวนเงิน	หน่วยละ	จำนวนเงิน	
1	งานปรับปรุงภูมิทัศน์ด้านข้างอาคาร							
	1.1 งานดินลูกรังถม (ดินลูกรัง)	2.89	ลบ.ม.	-	-	320.00	924.80	924.80
	1.2 งานทรายหยาบรองพื้น	1.50	ลบ.ม.	700	1,050.00	60.00	90.00	1,140.00
	1.3 งานคอนกรีต หยาบ 1:3:5	0.10	ลบ.ม.	2,000.00	200.00	327.00	32.70	232.70
	1.4 งานคอนกรีต 1:2:4	4.31	ลบ.ม.	2,620.00	11,292.20	327.00	1,409.37	12,701.57
	1.5 ผนังก่อซีเมนต์บล็อคนขนาด 0.14x0.19x0.39 ม.	16.60	ตร.ม.	282	4,679.95	103.00	1,709.80	6,389.75
	1.6 งานฉาบผนังกำแพงซีเมนต์	19.60	ตร.ม.	106.39	2,085.23	115.00	2,254.00	4,339.23
	1.7 งานตาดคอนกรีตและขัดหยาบ	12.00	ตร.ม.	-	-	64.00	768.00	768.00
	1.8 งานเรียงคันทินคอนกรีต	28.50	เมตร	-	-	100.00	2,850.00	2,850.00
	1.9 งานเหล็กเสริมคอนกรีต							
	- เหล็กเสริม RB ศก. 6 มม.	60.00	กก	27.30	1,638.00	4.40	264.00	1,902.00
	- เหล็กเสริม RB ศก. 9 มม.	134.00	กก	26.50	3,551.00	4.40	589.60	4,140.60
	- เหล็กเสริม DB ศก. 12 มม.	119.00	กก	23.90	2,844.10	3.60	1,500.00	4,344.10
	1.10 งานไม้แบบ ( คิดใช้ไม้แบบ 2 ครั้ง)	16.00	ตร.ม.	450.00	7,200.00	-	-	7,200.00
	1.11 ค่าแรงงานไม้แบบ	33.00	ตร.ม.	-	-	139.00	4,587.00	4,587.00
	1.12 งานทาสี	45.80	ตร.ม.	36.00	1,648.80	34.00	1,557.20	3,206.00
	รวมยอดยกไป				36,189.28		18,536.47	54,725.75

## หลักเกณฑ์และตารางคำนวณค่าวัสดุรวมต่อหน่วย

ลำดับที่	รายการ	จำนวน	หน่วย	ราคา/หน่วย (บาท)	ราคารวม (บาท)	หมายเหตุ
----------	--------	-------	-------	---------------------	------------------	----------

5	<b>วัสดุรวมรวมของงานคอนกรีตเสาดินและคานทับหลัง</b>					
5.1	<b>คอนกรีตเสาดินและคานทับหลัง (รวมเหล็กเสริม)</b>					
	- ปูนซีเมนต์ผสม(Silica Cement)	3.36	กก.	3.13	10.52	
	- ทรายหยาบ	0.01	ลบ.ม.	700.00	7.00	
	- หินเบอร์ 1-2	0.02	ลบ.ม.	380.00	7.60	
	- น้ำผสมคอนกรีต	1.80	ลิตร	0.0164	0.03	
	- ไม้แบบหล่อคอนกรีต+ตะปู	0.17	ตร.ม.	500	82.50	
	- เหล็กเสริม RB dir 6 มม.	0.16	กก.	26.10	4.18	
	- เหล็กเสริม RB dir 9 มม.	1.07	กก.	27.10	29.00	
	- ลวดผูกเหล็กเสริม	0.07	กก.	67.00	4.69	
	รวมคอนกรีตเสาดินและคานทับหลัง ค.ส.ล.	1	เมตร	=	146	*
7.6	<b>ผนังก่อซีเมนต์บล็อกขนาด 0.14x0.19x0.39 ม.</b>					
	- ซีเมนต์บล็อก (12.5 แผ่น +4%)	13	ก้อน	18.00	234.00	
	- ปูนซีเมนต์ผสม(Silica Cement)	6.75	กก.	2.83	19.10	
	- น้ำยาผสมปูนก่อ	3.87	กก.	2.00	7.74	
	- ทรายหยาบ	0.03	ลบ.ม.	700.00	21.00	
	- น้ำผสมคอนกรีต	5	ลิตร	0.0164	0.08	
	รวมผนังก่อซีเมนต์บล็อกหนา 7 ซม.	1	ตร.ม.	=	282	*
8.3	<b>ปูนฉาบผิวซีเมนต์ขัดมันเรียบ (หนา 1.5 ซม.เมื่อวัสดุเสียหายแล้ว)</b>					
	- ปูนซีเมนต์ผสม(Silica Cement)	18.00	กก.	2.83	50.94	
	- น้ำยาผสมปูนฉาบ	7.70	กก.	2.00	15.40	
	- ทรายละเอียด	0.04	ลบ.ม.	1,000.00	40.00	
	- น้ำผสมปูน	3	ลิตร	0.0164	0.05	
	รวมปูนฉาบผิวซีเมนต์ขัดมันเรียบ	1	ตร.ม.	=	106	*
12	<b>วัสดุรวมรวมของงานทาสี (ต่อพื้นที่ 1 ตารางเมตร)</b>					
12.1	<b>งานทาสีพลาสติกชนิดทาภายนอก</b>					
	- สีโป๊ว	0.20	กก.	20.00	4.00	
	- สีทาภายนอกทาวงพื้น	0.04	GL.	462.62	16.52	
	- สีทาภายนอกทาทับหน้า	0.05	GL.	299.00	14.95	
	- น้ำผสมสี	1.00	ลิตร	0.2500	0.25	
	รวมวัสดุทาสีภายนอก	1	ตร.ม.	=	36	*

### ประมาณราคาค่าก่อสร้าง

โครงการปรับปรุงภูมิทัศน์ภายนอกอาคารสำนักงานเทศบาลตำบลท่าประจะ

สถานที่ดำเนินการสำนักงานเทศบาลตำบลท่าประจะ ตำบลท่าประจะ อำเภอชะอวด จังหวัดนครศรีธรรมราช

ประมาณราคาเมื่อวันที่ ๒๕ สิงหาคม 2566

คณะกรรมการกำหนดราคากลาง ตามคำสั่งเทศบาลตำบลท่าประจะเลขที่ ๓๕๖/๒๕๖๖

ลงวันที่ ๒๕ สิงหาคม ๒๕๖๖



ที่ กค ๐๔๓๓.๒/ว ๑๓๕

กรมบัญชีกลาง  
ถนนพระรามที่ ๖ กทม. ๑๐๕๐๐

๓ มีนาคม ๒๕๖๖

เรื่อง การปรับปรุงบัญชีค่าแรงงาน/ดำเนินการสำหรับลดแบบคำนวณราคากลางงานก่อสร้าง

เรียน ปลัดกระทรวง อธิบดี อธิการบดี เลขาธิการ ผู้อำนวยการ ผู้อำนวยการจังหวัด ผู้ว่าราชการ  
กรุงเทพมหานคร ผู้ว่าการ หัวหน้ารัฐวิสาหกิจ ผู้บริหารท้องถิ่น และหัวหน้าหน่วยงานอื่นของรัฐ

สิ่งที่ส่งมาด้วย ๑. บัญชีค่าแรงงาน/ดำเนินการสำหรับลดแบบคำนวณราคากลางงานก่อสร้าง ฉบับปรับปรุงใหม่  
๒. แนวทางและวิธีปฏิบัติเกี่ยวกับหลักเกณฑ์การคำนวณราคากลางงานก่อสร้าง ข้อ ๑๙

ด้วยปัจจุบันคณะกรรมการค่าจ้างได้ปรับค่าจ้างขั้นต่ำทั่วประเทศ ตามประกาศคณะกรรมการ  
ค่าจ้าง เรื่อง อัตราค่าจ้างขั้นต่ำ (ฉบับที่ ๑๑) ลงวันที่ ๑ กันยายน ๒๕๖๕ มีผลใช้บังคับตั้งแต่วันที่ ๑ ตุลาคม ๒๕๖๕  
เพื่อใช้บังคับกับนายจ้างและลูกจ้างทุกคน ประกอบกับ ประกาศคณะกรรมการราคากลางและขึ้นทะเบียน  
ผู้ประกอบการ เรื่อง หลักเกณฑ์และวิธีการกำหนดราคากลางงานก่อสร้าง ลงวันที่ ๑๙ ตุลาคม ๒๕๖๐ และฉบับที่ ๕  
ลงวันที่ ๖ กรกฎาคม ๒๕๖๕ ข้อ ๑๒ กำหนดให้กรมบัญชีกลางปรับปรุงบัญชีค่าแรงงาน/ดำเนินการสำหรับลดแบบ  
คำนวณราคากลางงานก่อสร้างตามความเหมาะสมและสอดคล้องตามประกาศค่าแรงขั้นต่ำและหรือสภาวะการณ์  
ทางเศรษฐกิจและเทคโนโลยีด้านการก่อสร้างที่เปลี่ยนแปลงไป และแจ้งเวียนให้หน่วยงานของรัฐทราบและถือปฏิบัติ  
โดยความเห็นชอบของคณะกรรมการราคากลาง ดังนั้น กรมบัญชีกลางจึงได้ปรับปรุงบัญชีค่าแรงงานฯ ให้สอดคล้อง  
กับประกาศคณะกรรมการค่าจ้าง และประกาศคณะกรรมการราคากลางและขึ้นทะเบียนผู้ประกอบการ (คณะกรรมการ  
ราคากลาง) เสนอคณะกรรมการราคากลางให้ความเห็นชอบแล้ว ตามมติที่ประชุมเมื่อวันที่ ๒๓ มกราคม ๒๕๖๖

กรมบัญชีกลาง จึงได้จัดทำบัญชีค่าแรงงานฯ ใหม่ เพื่อให้หน่วยงานของรัฐใช้คำนวณราคากลาง  
งานก่อสร้างตามหลักเกณฑ์และวิธีการกำหนดราคากลางงานก่อสร้าง และยกเลิกบัญชีค่าแรงงานฯ ตามประกาศ  
คณะกรรมการราคากลาง ลงวันที่ ๑๙ ตุลาคม ๒๕๖๐ โดยให้ใช้บัญชีค่าแรงงานฯ ฉบับปรับปรุงใหม่นี้แทน  
รายละเอียดปรากฏตามสิ่งที่ส่งมาด้วย ๑ สำหรับการบังคับใช้ให้ถือปฏิบัติตามสิ่งที่ส่งมาด้วย ๒

ทั้งนี้ หน่วยงานของรัฐสามารถดาวน์โหลดรายละเอียดบัญชีค่าแรงงาน/ดำเนินการสำหรับ  
ลดแบบคำนวณราคากลางงานก่อสร้าง ฉบับปรับปรุงใหม่ ได้จาก [www.gprocurement.go.th](http://www.gprocurement.go.th) หัวข้อประกาศ  
คณะกรรมการราคากลาง

จึงเรียนมาเพื่อโปรดทราบ และแจ้งให้หน่วยงานในสังกัดและเจ้าหน้าที่ที่เกี่ยวข้องถือปฏิบัติต่อไป

ขอแสดงความนับถือ

(นายสมศักดิ์ ภูัสกุล)  
รองอธิบดี ปฏิบัติราชการแทน  
อธิบดีกรมบัญชีกลาง

กองระบบการจัดซื้อจัดจ้างภาครัฐและราคากลาง  
กลุ่มงานมาตรฐานราคากลาง  
โทรศัพท์ ๐ ๒๑๒๗ ๗๐๐๐ ต่อ ๔๗๕๒, ๖๘๗๒  
โทรสาร ๐ ๒๑๒๗ ๗๑๘๕-๖



กรมบัญชีกลาง  
The Controller's General's Department

## ราคาสินค้าเฉลี่ยวัสดุก่อสร้าง (ราคาเงินสด ไม่รวมภาษีมูลค่าเพิ่ม ไม่รวมค่าขนส่ง) จังหวัด นครศรีธรรมราช เดือน กรกฎาคม ปี 2566

เผยแพร่ 03 สิงหาคม 2566 / 14:22:20 น.

หมายเหตุ : หากมีข้อสงสัยด้านราคาและประกาศ สามารถสอบถามได้ที่ กลุ่มยุทธศาสตร์และแผนงาน สำนักงานพาณิชย์จังหวัดนครศรีธรรมราช โทร. 07 535 6069

ลำดับ..	รายการ	หน่วย	กรกฎาคม (ราคา : บาท)
1	คอนกรีตผสมเสร็จรูปลูกบาศก์ 240 กก./ตร.ชม. และรูปทรงกระบอก 210 กก./ตร.ชม. ตราซีแพค	ลบ.ม.	2,620.00
2	คอนกรีตผสมเสร็จรูปลูกบาศก์ 280 กก./ตร.ชม. และ รูปทรงกระบอก 240 กก./ตร.ชม. ตราซีแพค	ลบ.ม.	2,680.00
3	คอนกรีตผสมเสร็จรูปลูกบาศก์ 320 กก./ตร.ชม. และ รูปทรงกระบอก 280 กก./ตร.ชม. ตราซีแพค	ลบ.ม.	2,800.00
4	คอนกรีตผสมเสร็จรูปลูกบาศก์ 350 กก./ตร.ชม. และ รูปทรงกระบอก 300 กก./ตร.ชม. ตราซีแพค	ลบ.ม.	2,880.00
5	คอนกรีตผสมเสร็จรูปลูกบาศก์ 400 กก./ตร.ชม. และ รูปทรงกระบอก 350 กก./ตร.ชม. ตราซีแพค	ลบ.ม.	3,040.00
6	คอนกรีตผสมเสร็จรูปลูกบาศก์ 180 กก./ตร.ชม. และรูปทรงกระบอก 140 กก./ตร.ชม.	ลบ.ม.	2,476.64
7	คอนกรีตผสมเสร็จรูปลูกบาศก์ 210 กก./ตร.ชม. และรูปทรงกระบอก 180 กก./ตร.ชม.	ลบ.ม.	2,523.36
8	คอนกรีตผสมเสร็จรูปลูกบาศก์ 240 กก./ตร.ชม. และรูปทรงกระบอก 210 กก./ตร.ชม.	ลบ.ม.	2,616.82
9	คอนกรีตผสมเสร็จรูปลูกบาศก์ 280 กก./ตร.ชม. และรูปทรงกระบอก 240 กก./ตร.ชม.	ลบ.ม.	2,710.28
10	คอนกรีตผสมเสร็จรูปลูกบาศก์ 320 กก./ตร.ชม. และรูปทรงกระบอก 280 กก./ตร.ชม.	ลบ.ม.	2,850.47
11	คอนกรีตผสมเสร็จรูปลูกบาศก์ 350 กก./ตร.ชม. และรูปทรงกระบอก 300 กก./ตร.ชม.	ลบ.ม.	2,943.93
12	เสาเข็มคอนกรีตอัดแรง รูปสี่เหลี่ยมตัน ขนาด 0.20 x 0.20 ม. ยาว 10.00 ม.	ท่อน	2,056.07
13	เสาเข็มคอนกรีตอัดแรง รูปสี่เหลี่ยมตัน ขนาด 0.26 x 0.26 ม. ยาว 21.00 ม.	ท่อน	7,261.68
14	เสาเข็มคอนกรีตอัดแรง รูปสี่เหลี่ยมตัน ขนาด 0.30 x 0.30 ม. ยาว 21.00 ม.	ท่อน	15,483.58
15	เสาเข็มคอนกรีตอัดแรง รูปสี่เหลี่ยมตัน ขนาด 0.35 x 0.35 ม. ยาว 21.00 ม.	ท่อน	24,012.62
16	เสาเข็มคอนกรีตอัดแรง รูปสี่เหลี่ยมตัน ขนาด 0.40 x 0.40 ม. ยาว 21.00 ม.	ท่อน	21,975.91
17	เหล็กเส้นกลมผิวเรียบ SR.24 ยาว 10 เมตร ตก. 6 มม.	ตัน	27,366.82

18	เหล็กเส้นกลมผิวเรียบ SR.24 ยาว 10 เมตร ศก. 9 มม.	ตัน	26,501.50
19	เหล็กเส้นกลมผิวเรียบ SR.24 ยาว 10 เมตร ศก. 12 มม.	ตัน	26,045.33
20	เหล็กเส้นกลมผิวเรียบ SR.24 ยาว 10 เมตร ศก. 15 มม.	ตัน	24,897.20
21	เหล็กเส้นกลมผิวเรียบ SR.24 ยาว 10 เมตร ศก. 6 มม. ตรา บลส.	ตัน	24,419.63
22	เหล็กเส้นกลมผิวเรียบ SR.24 ยาว 10 เมตร ศก. 9 มม. ตรา บลส.	ตัน	23,036.64
23	เหล็กเส้นกลมผิวเรียบ SR.24 ยาว 10 เมตร ศก. 12 มม. ตรา บลส.	ตัน	22,835.70
24	เหล็กเส้นกลมผิวเรียบ SR.24 ยาว 10 เมตร ศก. 25 มม. ตรา บลส.	ตัน	23,813.08
25	เหล็กเส้นกลมผิวข้ออ้อย SD.30 ยาว 10 เมตร ศก. 12 มม.	ตัน	23,940.66
26	เหล็กเส้นกลมผิวข้ออ้อย SD.30 ยาว 10 เมตร ศก. 16 มม.	ตัน	23,997.20
27	เหล็กเส้นกลมผิวข้ออ้อย SD.40 ศก.20 มม. ยาว 10 เมตร (Tempcore)	ตัน	28,457.94
28	เหล็กเส้นกลมผิวข้ออ้อย SD.40 ศก.25 มม. ยาว 10 เมตร (Tempcore)	ตัน	23,084.11
29	ลวดผูกเหล็ก ศก. 1.25 มม. (เบอร์ 18)	กก.	57.94
30	เหล็กฉาก หนา 4 มม. ยาว 6 เมตร ขนาด 40 x 40 มม. น้ำหนัก 14.5 กก.	ท่อน	369.16
31	เหล็กตัวซี (Light Lip Channel Steel) หนา 2.3 มม. ยาว 6 เมตร ขนาด 75 x 45 x 15 มม. น้ำหนัก 21 กก./ท่อน	ท่อน	577.88
32	เหล็กตัวซี (Light Lip Channel Steel) หนา 2.3 มม. ยาว 6 เมตร ขนาด 100 x 50 x 20 มม. น้ำหนัก 23.5 กก.	ท่อน	648.23
33	เหล็กตัวซี (Light Lip Channel Steel) หนา 3.2 มม. ยาว 6 เมตร ขนาด 125 x 50 x 20 มม. น้ำหนัก 36.5 กก.	ท่อน	1,008.32
34	ท่อเหล็กเคลือบสังกะสี รวมข้อต่อตรง 1 อัน ประเภท BS-M ยาว 6 เมตร ศก. 1/2 นิ้ว	ท่อน	238.32
35	ท่อเหล็กเคลือบสังกะสี รวมข้อต่อตรง 1 อัน ประเภท BS-M ยาว 6 เมตร ศก. 3/4 นิ้ว	ท่อน	247.66
36	ท่อเหล็กเคลือบสังกะสี รวมข้อต่อตรง 1 อัน ประเภท BS-M ยาว 6 เมตร ศก. 1 นิ้ว	ท่อน	359.81
37	ท่อเหล็กเคลือบสังกะสี รวมข้อต่อตรง 1 อัน ประเภท BS-M ยาว 6 เมตร ศก. 1 1/4 นิ้ว	ท่อน	504.67
38	ท่อเหล็กเคลือบสังกะสี รวมข้อต่อตรง 1 อัน ประเภท BS-M ยาว 6 เมตร ศก. 1 1/2 นิ้ว	ท่อน	537.38
39	ท่อเหล็กเคลือบสังกะสี รวมข้อต่อตรง 1 อัน ประเภท BS-M ยาว 6 เมตร ศก. 2 นิ้ว	ท่อน	626.17
40	ท่อเหล็กเคลือบสังกะสี รวมข้อต่อตรง 1 อัน ประเภท BS-M ยาว 6 เมตร ศก. 2 1/2 นิ้ว	ท่อน	869.16
41	ข้อต่อตรงเหล็ก ศก. 1/2 นิ้ว	อัน	13.08
42	ข้อต่อตรงเหล็ก ศก. 3/4 นิ้ว	อัน	16.36

43	ข้อต่อตรงเหล็ก ศก. 1 นิ้ว	อัน	23.83
44	ข้อต่องอเหล็ก 90 องศา ศก. 1/2 นิ้ว	อัน	13.08
45	ข้อต่องอเหล็ก 90 องศา ศก. 3/4 นิ้ว	อัน	20.56
46	ข้อต่องอเหล็ก 90 องศา ศก. 1 นิ้ว	อัน	31.31
47	สามทาง 90 องศาเหล็กเคลือบสังกะสี ศก. 1/2 นิ้ว	อัน	15.42
48	สามทาง 90 องศาเหล็กเคลือบสังกะสี ศก. 3/4 นิ้ว	อัน	23.37
49	สามทาง 90 องศาเหล็กเคลือบสังกะสี ศก. 1 นิ้ว	อัน	41.12
50	ท่อ พีวีซี แข็ง ท่อประปา ชนิดปลายธรรมดา ชั้น 8.5 ยาว 4 เมตร เส้นผ่านศูนย์กลาง 1/2" ตราท่อน้ำไทย	ท่อน	36.45
51	ท่อ พีวีซี แข็ง ท่อประปา ชนิดปลายธรรมดา ชั้น 8.5 ยาว 4 เมตร เส้นผ่านศูนย์กลาง 3/4" ตราท่อน้ำไทย	ท่อน	46.73
52	ท่อ พีวีซี แข็ง ท่อประปา ชนิดปลายธรรมดา ชั้น 8.5 ยาว 4 เมตร เส้นผ่านศูนย์กลาง 1" ตราท่อน้ำไทย	ท่อน	61.68
53	ท่อ พีวีซี แข็ง ท่อประปา ชนิดปลายธรรมดา ชั้น 8.5 ยาว 4 เมตร เส้นผ่านศูนย์กลาง 1 1/4" ตราท่อน้ำไทย	ท่อน	76.64
54	ท่อ พีวีซี แข็ง ท่อประปา ชนิดปลายธรรมดา ชั้น 8.5 ยาว 4 เมตร เส้นผ่านศูนย์กลาง 1 1/2" ตราท่อน้ำไทย	ท่อน	100.00
55	ท่อ พีวีซี แข็ง ท่อประปา ชนิดปลายธรรมดา ชั้น 8.5 ยาว 4 เมตร เส้นผ่านศูนย์กลาง 2" ตราท่อน้ำไทย	ท่อน	157.01
56	ท่อ พีวีซี แข็ง ท่อประปา ชนิดปลายธรรมดา ชั้น 8.5 ยาว 4 เมตร เส้นผ่านศูนย์กลาง 3" ตราท่อน้ำไทย	ท่อน	345.79
57	ท่อ พีวีซี แข็ง ท่อประปา ชนิดปลายธรรมดา ชั้น 8.5 ยาว 4 เมตร เส้นผ่านศูนย์กลาง 4" ตราท่อน้ำไทย	ท่อน	559.81
58	ท่อ พีวีซี แข็ง ท่อประปา ชนิดปลายธรรมดา ชั้น 8.5 ยาว 4 เมตร เส้นผ่านศูนย์กลาง 5" ตราท่อน้ำไทย	ท่อน	845.79
59	ท่อ พีวีซี แข็ง ท่อประปา ชนิดปลายธรรมดา ชั้น 8.5 ยาว 4 เมตร เส้นผ่านศูนย์กลาง 6" ตราท่อน้ำไทย	ท่อน	1,187.85
60	ท่อ พีวีซี แข็ง ท่อประปา ชนิดปลายธรรมดา ชั้น 13.5 ยาว 4 เมตร เส้นผ่านศูนย์กลาง 1/2" ตราท่อน้ำไทย	ท่อน	46.73
61	ท่อ พีวีซี แข็ง ท่อประปา ชนิดปลายธรรมดา ชั้น 13.5 ยาว 4 เมตร เส้นผ่านศูนย์กลาง 3/4" ตราท่อน้ำไทย	ท่อน	56.07
62	ท่อ พีวีซี แข็ง ท่อประปา ชนิดปลายธรรมดา ชั้น 13.5 ยาว 4 เมตร เส้นผ่านศูนย์กลาง 1" ตราท่อน้ำไทย	ท่อน	87.85
63	ท่อ พีวีซี แข็ง ท่อประปา ชนิดปลายธรรมดา ชั้น 13.5 ยาว 4 เมตร เส้นผ่านศูนย์กลาง 1 1/4" ตราท่อน้ำไทย	ท่อน	118.70
64	ท่อ พีวีซี แข็ง ท่อประปา ชนิดปลายธรรมดา ชั้น 13.5 ยาว 4 เมตร เส้นผ่านศูนย์กลาง 1 1/2" ตราท่อน้ำไทย	ท่อน	153.74
65	ท่อ พีวีซี แข็ง ท่อประปา ชนิดปลายธรรมดา ชั้น 13.5 ยาว 4 เมตร เส้นผ่านศูนย์กลาง 2" ตราท่อน้ำไทย	ท่อน	221.03
66	ท่อ พีวีซี แข็ง ท่อประปา ชนิดปลายธรรมดา ชั้น 13.5 ยาว 4 เมตร เส้นผ่านศูนย์กลาง 2 1/2" ตราท่อน้ำไทย	ท่อน	374.77

67	ท่อ พีวีซี แข็ง ท่อประปา ชนิดปลายธรรมดา ชั้น 13.5 ยาว 4 เมตร เส้นผ่านศูนย์กลาง 3" ตราท่อน้ำไทย	ท่อน	496.26
68	ท่อ พีวีซี แข็ง ท่อประปา ชนิดปลายธรรมดา ชั้น 13.5 ยาว 4 เมตร เส้นผ่านศูนย์กลาง 4" ตราท่อน้ำไทย	ท่อน	829.44
69	ท่อ พีวีซี แข็ง ท่อประปา ชนิดปลายธรรมดา ชั้น 13.5 ยาว 4 เมตร เส้นผ่านศูนย์กลาง 1/2" ตราเสือ	ท่อน	50.47
70	ท่อ พีวีซี แข็ง ท่อประปา ชนิดปลายธรรมดา ชั้น 13.5 ยาว 4 เมตร เส้นผ่านศูนย์กลาง 3/4" ตราเสือ	ท่อน	59.81
71	ท่อ พีวีซี แข็ง ท่อประปา ชนิดปลายธรรมดา ชั้น 13.5 ยาว 4 เมตร เส้นผ่านศูนย์กลาง 1" ตราเสือ	ท่อน	88.79
72	ท่อ พีวีซี แข็ง ท่อประปา ชนิดปลายธรรมดา ชั้น 13.5 ยาว 4 เมตร เส้นผ่านศูนย์กลาง 1 1/4" ตราเสือ	ท่อน	116.82
73	ท่อ พีวีซี แข็ง ท่อประปา ชนิดปลายธรรมดา ชั้น 13.5 ยาว 4 เมตร เส้นผ่านศูนย์กลาง 1 1/2" ตราเสือ	ท่อน	149.53
74	ท่อ พีวีซี แข็ง ท่อประปา ชนิดปลายธรรมดา ชั้น 13.5 ยาว 4 เมตร เส้นผ่านศูนย์กลาง 2" ตราเสือ	ท่อน	224.30
75	ท่อ พีวีซี แข็ง ท่อประปา ชนิดปลายธรรมดา ชั้น 13.5 ยาว 4 เมตร เส้นผ่านศูนย์กลาง 2 1/2" ตราเสือ	ท่อน	355.14
76	ท่อ พีวีซี แข็ง ท่อประปา ชนิดปลายธรรมดา ชั้น 13.5 ยาว 4 เมตร เส้นผ่านศูนย์กลาง 3" ตราเสือ	ท่อน	504.67
77	ท่อ พีวีซี แข็ง ท่อประปา ชนิดปลายธรรมดา ชั้น 13.5 ยาว 4 เมตร เส้นผ่านศูนย์กลาง 4" ตราเสือ	ท่อน	803.74
78	ท่อ พีวีซี แข็ง ท่อประปา ชนิดปลายธรรมดา ชั้น 13.5 ยาว 4 เมตร เส้นผ่านศูนย์กลาง 5" ตราเสือ	ท่อน	1,233.64
79	ท่อ พีวีซี แข็ง ท่อประปา ชนิดปลายธรรมดา ชั้น 13.5 ยาว 4 เมตร เส้นผ่านศูนย์กลาง 6" ตราเสือ	ท่อน	1,738.32
80	ข้อต่อท่อ พีวีซี ตรง สำหรับใช้กับท่อรับแรงดัน เส้นผ่านศูนย์กลาง 1/2" ตราท่อน้ำไทย	อัน	11.21
81	ข้อต่อท่อ พีวีซี ตรง สำหรับใช้กับท่อรับแรงดัน เส้นผ่านศูนย์กลาง 3/4" ตราท่อน้ำไทย	อัน	5.61
82	ข้อต่อท่อ พีวีซี ตรง สำหรับใช้กับท่อรับแรงดัน เส้นผ่านศูนย์กลาง 1" ตราท่อน้ำไทย	อัน	4.67
83	ข้อต่อท่อ พีวีซี ตรง สำหรับใช้กับท่อรับแรงดัน เส้นผ่านศูนย์กลาง 1 1/4" ตราท่อน้ำไทย	อัน	11.68
84	ข้อต่อท่อ พีวีซี ตรง สำหรับใช้กับท่อรับแรงดัน เส้นผ่านศูนย์กลาง 1 1/2" ตราท่อน้ำไทย	อัน	13.55
85	ข้อต่อท่อ พีวีซี ตรง สำหรับใช้กับท่อรับแรงดัน เส้นผ่านศูนย์กลาง 2" ตราท่อน้ำไทย	อัน	25.70
86	ข้อต่อท่อ พีวีซี ตรง สำหรับใช้กับท่อรับแรงดัน เส้นผ่านศูนย์กลาง 2 1/2" ตราท่อน้ำไทย	อัน	30.37
87	ข้อต่อท่อ พีวีซี ตรง สำหรับใช้กับท่อรับแรงดัน เส้นผ่านศูนย์กลาง 3" ตราท่อน้ำไทย	อัน	68.23
88	ข้อต่อท่อ พีวีซี ตรง สำหรับใช้กับท่อรับแรงดัน เส้นผ่านศูนย์กลาง 4" ตราท่อน้ำไทย	อัน	98.13
89	ข้อต่อท่อ พีวีซี ตรง สำหรับใช้กับท่อรับแรงดัน เส้นผ่านศูนย์กลาง 1/2" ตราช้าง	อัน	3.74



90	ข้อต่อท่อ พีวีซี ตรง สำหรับใช้กับท่อรับแรงดัน เส้นผ่านศูนย์กลาง 3/4" ตราข้าง	อัน	4.67
91	ข้อต่อท่อ พีวีซี ตรง สำหรับใช้กับท่อรับแรงดัน เส้นผ่านศูนย์กลาง 1" ตราข้าง	อัน	7.48
92	ข้อต่อท่อ พีวีซี ตรง สำหรับใช้กับท่อรับแรงดัน เส้นผ่านศูนย์กลาง 2" ตราข้าง	อัน	18.69
93	ข้อต่อท่อ พีวีซี ตรง สำหรับใช้กับท่อรับแรงดัน เส้นผ่านศูนย์กลาง 2 1/2" ตราข้าง	อัน	30.84
94	ข้อต่อท่อ พีวีซี ตรง สำหรับใช้กับท่อรับแรงดัน เส้นผ่านศูนย์กลาง 3" ตราข้าง	อัน	51.40
95	ข้อต่อท่อ พีวีซี ตรง สำหรับใช้กับท่อรับแรงดัน เส้นผ่านศูนย์กลาง 4" ตราข้าง	อัน	93.46
96	ข้อต่อท่อ พีวีซี ข้องอ 90 องศา สำหรับใช้กับท่อรับแรงดัน เส้นผ่านศูนย์กลาง 1/2" ตราท่อน้ำไทย	อัน	11.21
97	ข้อต่อท่อ พีวีซี ข้องอ 90 องศา สำหรับใช้กับท่อรับแรงดัน เส้นผ่านศูนย์กลาง 3/4" ตราท่อน้ำไทย	อัน	11.21
98	ข้อต่อท่อ พีวีซี ข้องอ 90 องศา สำหรับใช้กับท่อรับแรงดัน เส้นผ่านศูนย์กลาง 1" ตราท่อน้ำไทย	อัน	14.95
99	ข้อต่อท่อ พีวีซี ข้องอ 90 องศา สำหรับใช้กับท่อรับแรงดัน เส้นผ่านศูนย์กลาง 1 1/4" ตราท่อน้ำไทย	อัน	14.49
100	ข้อต่อท่อ พีวีซี ข้องอ 90 องศา สำหรับใช้กับท่อรับแรงดัน เส้นผ่านศูนย์กลาง 1 1/2" ตราท่อน้ำไทย	อัน	20.09
101	ข้อต่อท่อ พีวีซี ข้องอ 90 องศา สำหรับใช้กับท่อรับแรงดัน เส้นผ่านศูนย์กลาง 2" ตราท่อน้ำไทย	อัน	31.31
102	ข้อต่อท่อ พีวีซี ข้องอ 90 องศา สำหรับใช้กับท่อรับแรงดัน เส้นผ่านศูนย์กลาง 2 1/2" ตราท่อน้ำไทย	อัน	60.75
103	ข้อต่อท่อ พีวีซี ข้องอ 90 องศา สำหรับใช้กับท่อรับแรงดัน เส้นผ่านศูนย์กลาง 3" ตราท่อน้ำไทย	อัน	93.46
104	ข้อต่อท่อ พีวีซี ข้องอ 90 องศา สำหรับใช้กับท่อรับแรงดัน เส้นผ่านศูนย์กลาง 4" ตราท่อน้ำไทย	อัน	194.86
105	ข้อต่อท่อ พีวีซี ข้องอ 90 องศา สำหรับใช้กับท่อรับแรงดัน เส้นผ่านศูนย์กลาง 1/2" ตราข้าง	อัน	6.54
106	ข้อต่อท่อ พีวีซี ข้องอ 90 องศา สำหรับใช้กับท่อรับแรงดัน เส้นผ่านศูนย์กลาง 3/4" ตราข้าง	อัน	7.48
107	ข้อต่อท่อ พีวีซี ข้องอ 90 องศา สำหรับใช้กับท่อรับแรงดัน เส้นผ่านศูนย์กลาง 1" ตราข้าง	อัน	11.21
108	ข้อต่อท่อพีวีซี ข้องอ 90 องศา สำหรับใช้กับท่อรับแรงดัน เส้นผ่านศูนย์กลาง 1/2 นิ้ว ตรา.....	อัน	4.67
109	ข้อต่อท่อพีวีซี ข้องอ 90 องศา สำหรับใช้กับท่อรับแรงดัน เส้นผ่านศูนย์กลาง 3/4 นิ้ว ตรา.....	อัน	6.54
110	ข้อต่อท่อพีวีซี ข้องอ 90 องศา สำหรับใช้กับท่อรับแรงดัน เส้นผ่านศูนย์กลาง 1 นิ้ว ตรา.....	อัน	9.35
111	ข้อต่อท่อ พีวีซี สามทาง 90 องศา สำหรับใช้กับท่อรับแรงดัน เส้นผ่าศูนย์กลาง 1/2" ตราท่อน้ำไทย	อัน	6.54
112	ข้อต่อท่อ พีวีซี สามทาง 90 องศา สำหรับใช้กับท่อรับแรงดัน เส้นผ่าศูนย์กลาง 3/4" ตราท่อน้ำไทย	อัน	7.01

113	ข้อต่อท่อ พีวีซี สามทาง 90 องศา สำหรับใช้กับท่อรับแรงดัน เส้นผ่าศูนย์กลาง 1" ตราท่อน้ำไทย	อัน	10.75
114	ข้อต่อท่อ พีวีซี สามทาง 90 องศา สำหรับใช้กับท่อรับแรงดัน เส้นผ่าศูนย์กลาง 1 1/4" ตราท่อน้ำไทย	อัน	20.09
115	ข้อต่อท่อ พีวีซี สามทาง 90 องศา สำหรับใช้กับท่อรับแรงดัน เส้นผ่าศูนย์กลาง 1 1/2" ตราท่อน้ำไทย	อัน	26.17
116	ข้อต่อท่อ พีวีซี สามทาง 90 องศา สำหรับใช้กับท่อรับแรงดัน เส้นผ่าศูนย์กลาง 2" ตราท่อน้ำไทย	อัน	37.38
117	ข้อต่อท่อ พีวีซี สามทาง 90 องศา สำหรับใช้กับท่อรับแรงดัน เส้นผ่าศูนย์กลาง 2 1/2" ตราท่อน้ำไทย	อัน	96.26
118	ข้อต่อท่อ พีวีซี สามทาง 90 องศา สำหรับใช้กับท่อรับแรงดัน เส้นผ่าศูนย์กลาง 3" ตราท่อน้ำไทย	อัน	168.23
119	ข้อต่อท่อ พีวีซี สามทาง 90 องศา สำหรับใช้กับท่อรับแรงดัน เส้นผ่าศูนย์กลาง 4" ตราท่อน้ำไทย	อัน	359.82
120	ท่อระบายน้ำคอนกรีตเสริมเหล็ก ปากลิ้นราง ชั้น 3 ยาว 1 เมตร ศก. 0.40 ม.	ท่อน	1,051.41
121	ท่อระบายน้ำคอนกรีตเสริมเหล็ก ปากลิ้นราง ชั้น 3 ยาว 1 เมตร ศก. 0.60 ม.	ท่อน	1,404.21
122	ท่อระบายน้ำคอนกรีตเสริมเหล็ก ปากลิ้นราง ชั้น 3 ยาว 1 เมตร ศก. 0.80 ม.	ท่อน	1,920.57
123	ท่อระบายน้ำคอนกรีตเสริมเหล็ก ปากลิ้นราง ชั้น 3 ยาว 1 เมตร ศก. 1.00 ม.	ท่อน	3,077.11
124	ท่อระบายน้ำคอนกรีตเสริมเหล็ก ปากลิ้นราง ชั้น 3 ยาว 1 เมตร ศก. 1.20 ม.	ท่อน	3,808.41
125	ท่อระบายน้ำคอนกรีตเสริมเหล็ก ปากลิ้นราง ชั้น 3 ยาว 1 เมตร ศก. 1.50 ม.	ท่อน	7,102.80
126	ท่อระบายน้ำคอนกรีตเสริมเหล็ก ปากลิ้นราง ชั้น 2 ยาว 1 เมตร ศก. 1.50 ม.	ท่อน	6,813.08
127	ลวดหนามเคลือบสังกะสี เบอร์ 14	กก.	46.42
128	กระเบื้องคอนกรีตมุงหลังคา ซีเมนต์โมเนีย ขนาด 33 x 42 ซม. สีแดง เทา อิฐ น้ำตาล ตราช้าง	แผ่น	11.69
129	ครอบสันโค้งกระเบื้องคอนกรีต สีแดง เทา อิฐ น้ำตาล ตราช้าง	แผ่น	38.32
130	ครอบข้างกระเบื้องคอนกรีต สีแดง เทา อิฐ น้ำตาล ตราช้าง	แผ่น	37.38
131	ครอบข้างปิดชายกระเบื้องคอนกรีต สีแดง เทา อิฐ น้ำตาล ตราช้าง	แผ่น	49.07
132	ครอบโค้งปิดจั่วกระเบื้องคอนกรีต สีแดง เทา อิฐ น้ำตาล ตราช้าง	แผ่น	51.41
133	กระเบื้องซีเมนต์ใยหินมุงหลังคา ลอนคู่ ขนาด 50 x 120 x 0.5 ซม. สีซีเมนต์ ตราช้าง	แผ่น	48.60
134	ครอบมุมกระเบื้องซีเมนต์ใยหิน ลอนคู่ ขนาด 50x45 ซม. สีซีเมนต์ ตราช้าง	แผ่น	51.41
135	เหล็กแผ่นเคลือบสังกะสี ไม่ชุบสี ลอนเล็ก-ใหญ่ หนา 0.20 มม. เบอร์ 35 ขนาด 2.5' x 5'-10'	ฟุต	14.02
136	แผ่นไม้อัดยาง ชนิดภายใน ขนาด 4 x 8 ฟุต หนา 4 มม.	แผ่น	327.10

137	กระเบื้องซีเมนต์ใยหิน แผ่นเรียบ ขนาด 120 x 240 ซม. หนา 4 มม. ตราช้าง	แผ่น	142.52
138	กระเบื้องซีเมนต์ใยหิน แผ่นเรียบ ขนาด 120 x 240 ซม. หนา 6 มม. ตราช้าง	แผ่น	191.59
139	แผ่นยิปซัม ธรรมดา ไม่มีลูมิเนียมฟอยล์ ขนาด 120 x 240 ซม. หนา 9 มม.	แผ่น	102.80
140	แผ่นยิปซัม ธรรมดา มีลูมิเนียมฟอยล์ ขนาด 120 x 240 ซม. หนา 9 มม.	แผ่น	168.22
141	เหล็กแผ่นเรียบดำ หนา 2 มม. ขนาด 4' x 8' หนัก 47 กก./แผ่น	แผ่น	1,317.76
142	เหล็กแผ่นเรียบดำ หนา 6 มม. ขนาด 4' x 8' หนัก 140 กก./แผ่น	แผ่น	3,915.68
143	เหล็กแผ่นเรียบดำ หนา 9 มม. ขนาด 4' x 8' หนัก 210 กก./แผ่น	แผ่น	5,878.36
144	กระจกใส หนา 5 มม.	ตร.ฟุต	18.69
145	กระเบื้องเคลือบปูพื้น ชนิดสี่เหลี่ยม ขนาด 8" x 8" ตราคอตโต้	ตร.ม.	156.54
146	กระเบื้องเคลือบปูพื้น ชนิดสี่เหลี่ยม ขนาด 12" x 12" ตราคอตโต้	ตร.ม.	149.54
147	กระเบื้องเคลือบปูพื้น ชนิดลวดลาย ขนาด 8" x 8" ตราคอตโต้	ตร.ม.	186.92
148	กระเบื้องเคลือบผนัง ชนิดสี่เหลี่ยม ขนาด 8" x 8" ตราคอตโต้	ตร.ม.	186.92
149	กระเบื้องเคลือบผนัง ชนิดสี่เหลี่ยม ขนาด 8" x 10" ตราคอตโต้	ตร.ม.	177.57
150	กระเบื้องเคลือบผนัง ชนิดลวดลาย ขนาด 8" x 8" ตราคอตโต้	ตร.ม.	196.27
151	กระเบื้องเคลือบผนัง ชนิดลวดลาย ขนาด 8" x 10" ตราคอตโต้	ตร.ม.	186.92
152	ไม้เต็ง ไม้ไผ่ ขนาด 1 1/2" x 6" ยาว 4 - 4.50 เมตร	ลบ.ฟ.	1,058.88
153	ไม้เต็ง ไม้ไผ่ ขนาด 1" x 1" ยาว 4 - 4.50 เมตร	ลบ.ฟ.	1,058.88
154	ไม้เต็ง ไม้ไผ่ ขนาด 1" x 4" ยาว 4 - 4.50 เมตร	ลบ.ฟ.	1,058.88
155	ไม้ยาง ไม้ไผ่ ขนาด 1/2" x 6" ยาว 4 - 4.50 เมตร	ลบ.ฟ.	502.81
156	ไม้ยาง ไม้ไผ่ ขนาด 1" x 6" ยาว 4 - 4.50 เมตร	ลบ.ฟ.	502.81
157	ไม้ยาง ไม้ไผ่ ขนาด 1" x 8" ยาว 4 - 4.50 เมตร	ลบ.ฟ.	502.81
158	ไม้ยาง ไม้ไผ่ ขนาด 4" x 4" ยาว 4 - 4.50 เมตร	ลบ.ฟ.	512.15
159	ไม้กะบาก ไม้ไผ่ ขนาด 1" x 4" ยาว 4 - 4.50 เมตร	ลบ.ฟ.	540.19
160	ไม้กะบาก ไม้ไผ่ ขนาด 1" x 6" ยาว 4 - 4.50 เมตร	ลบ.ฟ.	540.19
161	ไม้กะบาก ไม้ไผ่ ขนาด 1" x 8" ยาว 4 - 4.50 เมตร	ลบ.ฟ.	540.19
162	ไม้กะบาก ไม้ไผ่ ขนาด 1" x 10" ยาว 4 - 4.50 เมตร	ลบ.ฟ.	540.19

163	ไม้ตะเคียนทราย ไม้ใส ขนาด 1" x 4" ยาว 4 - 4.50 เมตร	ลบ.ฟ.	514.02
164	ไม้ตะเคียนทราย ไม้ใส ขนาด 1" x 6" ยาว 4 - 4.50 เมตร	ลบ.ฟ.	514.02
165	ไม้ตะเคียนทราย ไม้ใส ขนาด 2" x 4" ยาว 4 - 4.50 เมตร	ลบ.ฟ.	514.02
166	ไม้ตะเคียนทราย ไม้ใส ขนาด 2" x 6" ยาว 4 - 4.50 เมตร	ลบ.ฟ.	514.02
167	สีน้ำมันเคลือบชนิดเงา ขนาด 3.785 ลิตร ตราไอ ซี ไอ ดุลักซ์	กระป๋อง	794.39
168	สีน้ำมันเคลือบชนิดเงา ขนาด 3.785 ลิตร ตรา เจ บี พี	กระป๋อง	598.13
169	สีน้ำมันเคลือบชนิดเงา ขนาด 3.785 ลิตร ตรา ที โอ เอ	กระป๋อง	672.90
170	สีน้ำมันเคลือบชนิดด้าน ขนาด 3.785 ลิตร ตราเจบีพี	กระป๋อง	598.13
171	สีน้ำพลาสติก ทาภายใน ขนาด 3.785 ลิตร ตรา เจ บี พี	กระป๋อง	280.37
172	สีน้ำพลาสติก ทาภายใน ขนาด 3.785 ลิตร ตรา กัปตัน (ไวนิลแมท)	กระป๋อง	327.10
173	สีน้ำพลาสติก ทาภายใน ชนิดด้าน ขนาด 3.785 ลิตร ตรา ที โอ เอ (4 seasons)	กระป๋อง	299.07
174	สีน้ำพลาสติก ภายนอก ขนาด 18.925 ลิตร ตรา เจ บี พี	กระป๋อง	1,775.70
175	สีรองพื้นโลหะใหม่ ขนาด 3.785 ลิตร ตรา เจ บี พี เบอร์ 1611	กระป๋อง	355.14
176	สีรองพื้นปูนใหม่ ขนาด 3.785 ลิตร ตราที โอ เอ	กระป๋อง	462.62
177	สีรองพื้นปูนใหม่ ชนิดทาภายใน ขนาด 3.785 ลิตร ตรา เจ บี พี (# 7700 )	กระป๋อง	280.37
178	สีรองพื้นปูนชนิดทาภายนอก ขนาด 3.785 ลิตร ตรา เจ บี พี (# 8700)	กระป๋อง	355.14
179	น้ำมันเคลือบแข็ง ภายใน ขนาด 3.785 ลิตร ตราเครื่องบิน บี 52 (ยูนิเทิน ยู 202)	กระป๋อง	785.05
180	น้ำมันเคลือบแข็ง ภายนอก ขนาด 3.785 ลิตร ตราเครื่องบิน บี 52 (ยูนิเทิน ยู 404)	กระป๋อง	1,046.73
181	แล็กเกอร์ ชนิดเงา ขนาด 3.785 ลิตร ตรา ที โอ เอ	กระป๋อง	457.94
182	ทินเนอร์ ขนาด 2.1 ลิตร ตรา BARCO	กระป๋อง	158.88
183	ทินเนอร์ ขนาด 3.785 ลิตร ตรา ที โอ เอ	กระป๋อง	275.70
184	สีน้ำอะครีลิค 100% (Dulux Inspire) ชนิดกึ่งเงา ภายนอก ขนาด 3.785 ลิตร ตราไอ ซี ไอ (A997)	กระป๋อง	579.44
185	สีน้ำอะครีลิค 100% (Dulux Inspire) ชนิดกึ่งเงา ภายนอก ขนาด 18.925 ลิตร ตราไอ ซี ไอ (A997)	กระป๋อง	2,757.01
186	กระดาษทรายขัดไม้ เบอร์ 3 ขนาด 9 x 11 นิ้ว ตรา ปลาจลลาม	โหล	74.77
187	กระดาษทรายขัดไม้ เบอร์ 0 ขนาด 9 x 11 นิ้ว ตรา ปลาจลลาม	โหล	74.77

188	กระดาษทรายขัดไม้ เบอร์ 1 ขนาด 9 x 11 นิ้ว ตรา ปลาฉลาม	โหล	74.77
189	บานประตูไม้เนื้อแข็ง บานทึบ ขนาด 90 x 200 ซม.	บาน	1,691.59
190	บานหน้าต่างไม้เนื้อแข็ง บานทึบ ขนาด 60 x 100 ซม.	บาน	476.64
191	วงกบประตูไม้เนื้อแข็ง ไม่มีช่องแสง ขนาด 80 x 200 ซม. ขนาด ไม้วงกบ 2" x 4"	ชุด	831.78
192	วงกบประตูไม้เนื้อแข็ง ไม่มีช่องแสง ขนาด 90 x 200 ซม. ขนาด ไม้วงกบ 2" x 4"	ชุด	542.06
193	วงกบประตู ไม้เนื้อแข็ง ไม่มีช่องแสง (ขอบประตู 2"x4") ขนาด 70 x 180 ซม.	ชุด	495.33
194	วงกบประตู ไม้เนื้อแข็ง ไม่มีช่องแสง (ขอบประตู 2"x4") ขนาด 100 x 200 ซม.	ชุด	724.30
195	วงกบหน้าต่างไม้เนื้อแข็ง ไม่มีช่องแสง ขนาด 80 x 110 ซม. ขนาด ไม้วงกบ 2" x 4"	ชุด	495.33
196	นอตหัวกลมสำหรับงานไม้ ขนาดเส้นผ่าศูนย์กลาง 9 มม. ยาว 6 นิ้ว	กก.	58.88
197	ตะปุดอกไม้ ชนิดผอม ขนาด 3 นิ้ว	กก.	46.73
198	ตะปุดอกไม้ ขนาด 1 1/2 นิ้ว บรรจุลึง นน.สุทธิ 17.6 กก. ตราหัววัว	ลึง	635.51
199	ตะปุดอกไม้ ขนาด 2 นิ้ว บรรจุลึง นน.สุทธิ 17.6 กก. ตราหัววัว	ลึง	724.30
200	ตะปุดอกไม้ ขนาด 3 นิ้ว บรรจุลึง นน.สุทธิ 17.6 กก. ตราหัววัว	ลึง	612.15
201	ตะปุดอกไม้ ขนาด 4 นิ้ว บรรจุลึง นน.สุทธิ 17.6 กก. ตราหัววัว	ลึง	654.21
202	ตะปุดอกคอนกรีต ขนาด 3" - 4"	กก.	72.43
203	ตะปุดอกสังกะสี ขนาด 1 3/4" เบอร์ 13 ตราหัววัว	กล่อง	18.69
204	ตะปูเกลียว ขนาด 3"	ตัว	4.99
205	ตะปูเกลียว ขนาด 4"	ตัว	4.67
206	สลักเกลียว ขนาด 30 ซม.	ตัว	5.61
207	ขอยึดกระเบื้อง ขนาด 6"	อัน	3.89
208	ขอยึดกระเบื้อง ขนาด 8"	อัน	3.89
209	บานพับหน้าต่างเหล็กเคลือบสังกะสี ปรับมุม ขนาด 10 นิ้ว	ชุด	65.42
210	บานพับหน้าต่างเหล็กเคลือบสังกะสี ปรับมุม ขนาด 12 นิ้ว	ชุด	65.42
211	กลอนอลูมิเนียม ขนาด 6 นิ้ว	อัน	23.36
212	กลอนทองเหลือง ขนาด 6 นิ้ว	อัน	23.36
213	ปูนซีเมนต์พอร์ตแลนด์ ปูนถุง ประเภท 1 ตราช้าง	ตัน	3,130.84

214	ปูนซีเมนต์ไฮดรอลิก ปูนถุง บรรจุ 50 กก./ถุง ตราช้าง SCG สูตรไฮบริด	ตัน	3,177.57
215	ปูนซีเมนต์ไฮดรอลิก ปูนถุง บรรจุ 50 กก./ถุง ตรา อินทรีเพชรพลัส	ตัน	3,289.72
216	ปูนซีเมนต์ไฮดรอลิก ปูนถุง บรรจุ 50 กก./ถุง ตรา ทีพีไอ ปูนแดง 299	ตัน	2,990.65
217	ปูนซีเมนต์ผสม ปูนถุง บรรจุ 50 กก./ถุง ตราเสือ	ตัน	2,831.78
218	ฟลีนโค้ท เบอร์ 3 ขนาด 3.5 กก. ตราเซลล์	กระป๋อง	336.45
219	น้ำยาประสานท่อพีวีซี ชนิดธรรมดา ขนาด 250 กรัม ตราท่อน้ำไทย	กระป๋อง	158.88
220	น้ำยาประสานท่อพีวีซี ชนิดธรรมดา ขนาด 250 กรัม ตราช้าง	กระป๋อง	140.19
221	ทรายหยาบ	ลบ.ม.	700.93
222	ทรายละเอียด	ลบ.ม.	1,000.00
223	หินย่อย เบอร์ 1 ราคา ณ โรงม่	ลบ.ม.	380.00
224	ทรายถมที่	ลบ.ม.	600.00
225	หินคลุก	ลบ.ม.	250.00
226	หินใหญ่ ละเอียด ขนาด 15 - 30 ซม.	ลบ.ม.	250.00
227	หินผสมแอสฟัลท์คอนกรีต	ลบ.ม.	350.00
228	หินฝุ่น	ลบ.ม.	250.00
229	ก๊อกน้ำทองเหลือง (ผอม) ขนาด 1/2 นิ้ว	อัน	79.44
230	ก๊อกน้ำทองเหลือง (อ้วน) ขนาด 1/2 นิ้ว	อัน	93.46
231	ก๊อกน้ำบอลสนาม ขนาด 1/2 นิ้ว ตราชานว	อัน	140.19
232	สายไฟฟ้า VAF สายแบนแกนคู่ แรงดัน 300 โวลท์ ขนาด 2 x 1.5 ตร.มม. ยาว 90 เมตร ตราบางกอกเดบีล	ม้วน	1,302.80
233	สายไฟฟ้า VAF สายแบนแกนคู่ แรงดัน 300 โวลท์ ขนาด 2 x 2.5 ตร.มม. ยาว 90 เมตร ตราบางกอกเดบีล	ม้วน	2,104.67
234	สวิตซ์ไฟฟ้าทางเดียว แบบฝังในผนัง ตราพานาโซนิค	อัน	25.70
235	บัลลาสต์ 36/40 วัตต์ ตราฟิลิปส์	อัน	70.56
236	บัลลาสต์ 36/40 วัตต์ ตรา BOVO	อัน	79.44
237	สตาร์ทเตอร์ ขนาด 4-65 วัตต์ ตราฟิลิปส์	อัน	13.40
238	หลอดไฟฟ้าฟลูออเรสเซนต์ แบบยาว ขนาด 36 วัตต์ ตราฟิลิปส์	หลอด	64.49

239	หลอดไฟฟ้าฟลูออเรสเซนต์ แบบยาว ขนาด 36 วัตต์ ตราพานาไซนิค รุ่น FL40SS-D/36	หลอด	70.09
240	โถส้วมธรรมดาอ่างยong มีฐาน แบบราดน้ำ เคลือบขาว ตราอเมริกัน แสตนด์การ์ด รุ่น TF-101 P	ชิ้น	1,168.22
241	ที่ปัสสาวะเซรามิกชาย ชนิดแขวนผนัง เคลือบขาว ตราอเมริกัน แสตนด์การ์ด รุ่น TF- 412	ชิ้น	1,028.04
242	อ่างล้างหน้าเซรามิก ชนิดแขวนผนัง เคลือบขาว ตราคอตโต้ รุ่น C 002	ชิ้น	700.93
243	ที่วางสบู่เซรามิก ชนิดฝังผนัง เคลือบขาว ตราคอตโต้ รุ่น C 805	ชิ้น	280.37

\* หมายถึงราคา Price List

หมายเหตุ : ผู้มีหน้าที่ใช้ราคาต้องเข้ามาติดตามราคาอย่างต่อเนื่อง เนื่องจากอาจมีการปรับปรุงราคาที่เผยแพร่แล้ว